


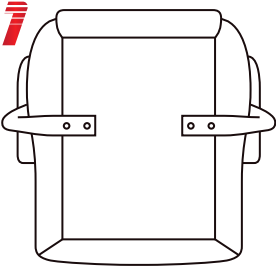


VENOM

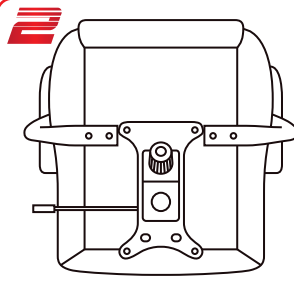


GAMING CHAIRS

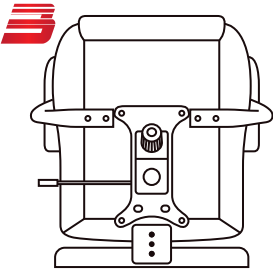




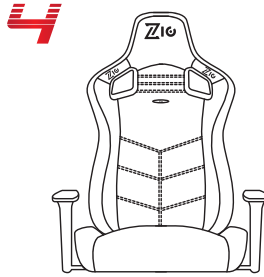
Oturağı ters çevirip düz sert bir zemine yerleştir; yüksek bir sehpa veya masa mesela.



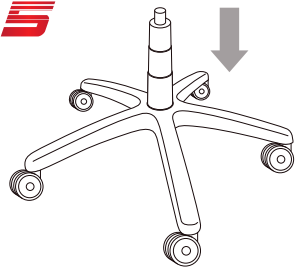
Mekanizmayı oturma altındaki 4 adet deliğe vidala



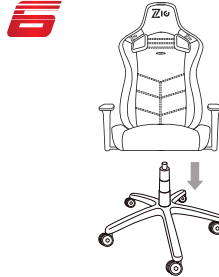
Sırt kısmındaki kamayı, mekanizmanın arkasındaki deliklere vidala



Oturak ve sırtı birleştirdin, sıra geldi ayaklara



Ayak ortasındaki deliğe amortisörü yerleştir



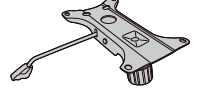
Amortisör üzerine mekanizma altındaki deliği denk getirip yerleştir ve güle güle kullan.

Maksimum Yatırma



- ✓ oturdan bağımsız yatabilme
- ✓ 135 derece yatabilme kabiliyeti
- ✓ istenilen konumda sabitlenebilme

Torsiyon Ayarı



- ✓ yatırma kuvvet ayarını kiloya göre ayarlayabilme imkanı

Yükseklik ayarlı amortisör



- ✓ yüksek kalite standartlarında amortisör
- ✓ yukarı aşağı yükseklik ayarlı

Ayarlanabilir Kollar



- ✓ kademeli alçaklık yükseklik ayarı
- ✓ kademeli ileri geri ayarı
- ✓ kol dayama için yumuşak zemin

Metal Ayak



- ✓ ekstra güçlü, sağlam, metal ayak
- ✓ gövde rengiyle uyumlu özel dayanıklı boya

Özel Çizmez Tekerlek



- ✓ zemin çizmez büyük tekerlekler